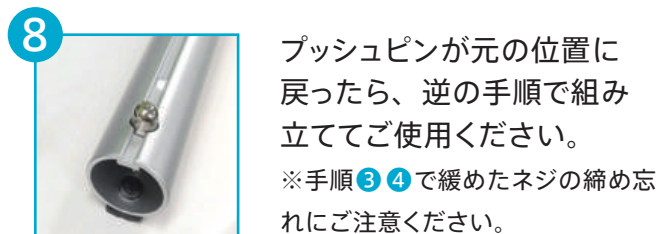
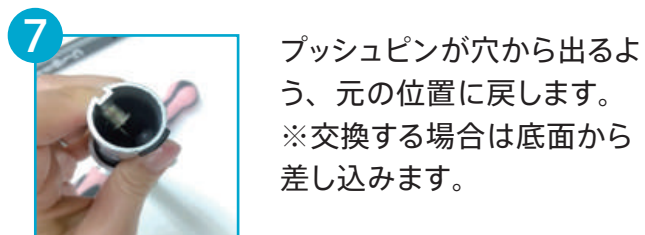

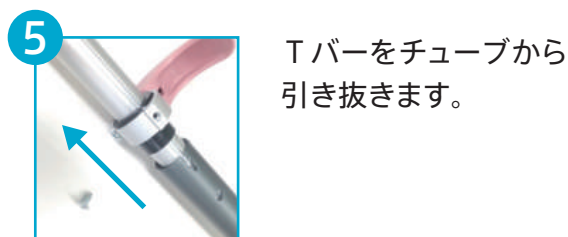
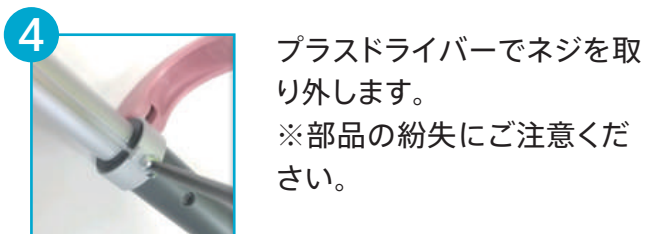
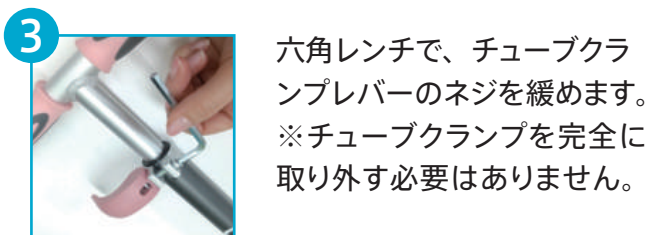
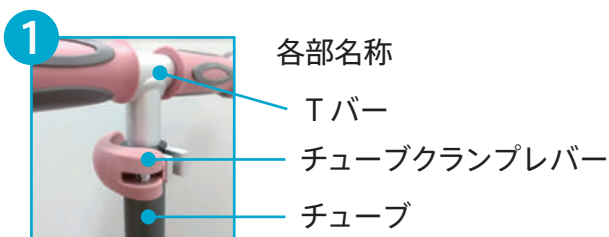


**⚠ 警告** 必ず大人が行ってください。周囲にお子さまがいないことを確認してください。

対象シリーズ	ゴーアップ・プリモ・エリート・エヴォ
症状	高さ調節を行う際に押すプッシュピン（銀のボタン）がTバー内に入り込み出てこない
ご用意 いただくもの	<ul style="list-style-type: none"> <li>・六角レンチ（5 mm）</li> <li>・プラスドライバー、ペンチなど（必要に応じて）</li> <li>・新しいプッシュピン（交換する場合は、ご購入いただけます）</li> </ul>

## 修理 および 交換手順



### ⚠ 注意

本製品は、お客様の声をもとに常に改良を行っております。色・デザインは予告なく変更する場合がございますのでご了承ください。

各種お問い合わせは、下記へご連絡ください。  
お客様相談室 0120-880-188